

BARDEAUX IKO THERMO SYSTÈME

Application du bardeau au chalumeau sur support en OSB en pente de 4° à 15°. Pour les supports en béton, l'application au chalumeau est possible en pente de 4° à 45°.



Ne brûlez au chalumeau que la face supérieure de la membrane et collez les bardeaux sur l'Armourbase Thermo AD activé. Ne brûlez pas les bardeaux au chalumeau !

IKO Primer AD
(20 L) for concrete deck



**IKO Armourbase®
THERMO AD**
(7,5 m²)



Fixation mécanique

Vis à béton avec plaque pour la fixation de l'Armourbase Thermo AD pour pentes 15°- 45°

NOQUETS	BANDE DE DÉPART	PELLE ARRACHE-BARDEAUX	KIT DE MONTAGE SOLAIRE	ETRIER À TOITURE 45
 <p>Noir</p> <p>Ø = 31,75 38,1 50,8 76,2 101,6 mm</p> <p>Base flexible Matériau thermoplastique</p>	 <p>En paquets pour toitures Cambridge Xpress / Xtreme (21 pcs x 1 m)</p>  <p>Superglass® pour Cambridge Xpress/ Xtreme (14 m/pacquet)</p>	<p>116 cm</p> 	<p>15°-90°</p>  <p>Acier inoxydable</p> 	 <p>Noir</p> 

IKO
The Shingles Expert



Gamme bardeaux 2026

IKO
The Shingles Expert

Dealer:



IKO Sales International NV

Truibroek 74
3945 Tessenderlo-Ham - Belgium

T +32 (0) 11/34 01 20
E residential.europe@iko.com

www.iko.eu





**LONGÉVITÉ
et
DURABILITÉ**



Fabriqué en
EUROPE
matières
premières
**EUROPÉENNES
LOCALES**



**ACHAT
FACILE**

- commandez et
achetez auprès de votre
distributeur



**TOUS LES
ACCESSOIRES
disponibles au
même endroit**



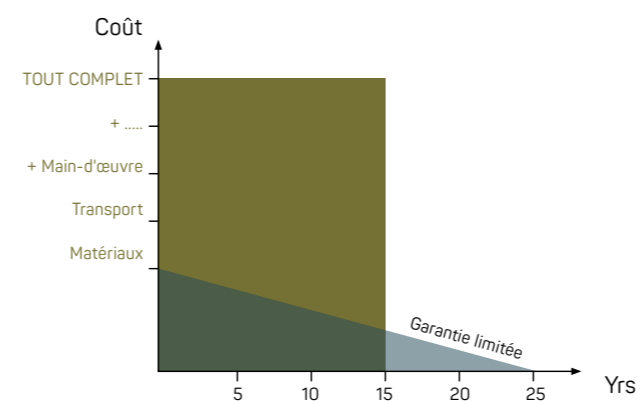
**MATÉRIAU
LÉGER**



**CLIENTS
SATISFAITS**



**PLATINE =
GARANTIE TOITURE
COMPLÈTE:**
pas uniquement sur
le produit !



Exemple : Cambridge Xpress

PLATINUM:

min. 5 ans
max.15 ans

TOTAL:

Platine +10 ans = Total 15 ans
Platine +15 ans = Total 30 ans

01

- IKO vous offre la **garantie maximale** (Platine) pendant les 5 à 15 premières années, couvrant le coût des matériaux, du transport et de la main-d'œuvre en cas de défauts de fabrication. Les années restantes de la période de **garantie totale** sont couvertes au prorata du coût des matériaux.

02

- IKO est présent sur le marché de la toiture depuis **plus de 75 ans** et jouit d'une excellente santé financière. La garantie Platine et la garantie totale d'IKO sont plus fiables qu'une garantie de distributeur local.

03

- La garantie Platine et la garantie totale d'IKO couvrent uniquement les bardeaux fabriqués en Europe.

UN TOIT FIABLE.



**COMMENT SONT
FABRIQUES NOS
BARDEAUX DE TOITURE ?**

IKO, l'expert en bardeaux (UE) - film d'entreprise



BARDEAUX LAMINÉS



- Pente Xtreme: $\geq 9,5^\circ$ (!) / $\leq 90^\circ$
- Résistance Xtreme aux vents et pluies violentes
- Xtremement unique: le premier bardeau laminé auto-collant au monde

GARANTIE TOTALE
30
ANNÉES



53 | Autumn brown

BARDEAUX LAMINÉS



- Bardeau laminé le plus efficace au monde: superficie de couverture bien supérieure à un bardeau standard
- Zone de clouage sur la double couche, connue sous le nom "Cambridge Xpress lane", pour une meilleure fixation du bardeau

GARANTIE TOTALE
25
ANNÉES



50 | Harvard slate

	couverture / paquet (max. m ²)
	couverture combinée (max. m) pour traiter arêtières et faîtage
	paquets / palette
	poids / m ² couvert
	bardeaux / paquet

CAMBRIDGE XTREME 9,5

Front Back

Garantie platinum 15 années

9,5°-90°

	2,17		*
	54		13,1

14

* utiliser Superglass

CAMBRIDGE XPRESS

Garantie platinum 15 années

15°-85°

	2,17		*
	54		12,9

14

* utiliser Superglass



49 | Earthtone cedar



Cambridge Xtreme résiste à des vents de 220 km/h.



Quel est le poids des bardeaux Cambridge par rapport aux tuiles ?



Le bardeau Cambridge peut-il résister à une tempête de grêle ?



Le bardeau Cambridge est le plus sûr pour y marcher sans risque de dommages.

BARDEAUX PREMIUM

GARANTIE TOTALE
25
ANNÉES

- Bardeau amélioré à base de bitume modifié aux polymères
- Plus épais et plus souple à basse température
- Résiste aux conditions climatiques extrêmes
- Meilleure résistance aux températures chaudes
- Durabilité maximale grâce au bitume modifié à l'APP



- 01 | Noir
- 07 | Brun
- 10 | Rouge Tuile

par exemple, simulation 3D avec le visualiseur de toit IKO



GARANTIE TOTALE
20
ANNÉES

SHIELD SHINGLES

- Bardeau auto-collant
- Peut-être utilisé en vertical
- Excellente protection contre les remontées d'eau et de neige
- Résistance exceptionnelle aux vents violents

- 23 | Vert amazone Ultra
- 26 | Granite Ultra

par exemple, simulation 3D avec le visualiseur de toit IKO

ARMOURSHIELD® PLUS

Garantie platinum 10 années
15°-90°

2,00	6,0
60	7,5

15

MONARCH®

Garantie platinum 10 années
15°-85°

2,58	10,3
48	11,6

18

MONARCH® - DIAMANT

Garantie platinum 10 années
15°-85°

2,46	7,4
42	11,2


22

DIAMANTSHIELD® PLUS

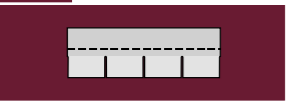
Garantie platinum 10 années
15°-90°





2,00	6,0
60	8,9

18





ARMOURGLASS® PLUS



 2,00	 8,0
 66	 10,7

Garantie platinum 10 années
15° - 85°

 14


BARDEAUX PLUS

GARANTIE TOTALE
20
ANNÉES

- Bitume modifié
- Bardeau de qualité supérieure à base de bitume anoblé et d'un voile de verre
- Dépasse les normes les plus strictes dans le monde entier
- Protection UV supplémentaire grâce au bitume APP
- Meilleure souplesse aux températures (plus) basses



par exemple, simulation 3D avec le visualiseur de toit IKO

- | | |
|-----------------------|--------------------|
| 01 Noir | 31 Ardoisée |
| 03 Vert amazone | 49 Earthtone cedar |
| 07 Brun | 50 Harvard slate |
| 10 Rouge Tuile | 51 Eastern grey |
| 16 Bleu ciel | 52 Dual black |
| 20 Rouge Tuile Ultra | 53 Autumn brown |
| 23 Vert amazone Ultra | 54 Aged redwood |
| 27 Brun Ultra | 55 Riviera red |

03 | Vert amazone
10 | Rouge Tuile




BARDEAUX CLASSIC





GARANTIE TOTALE
15
ANNÉES

- Bardeau de haute qualité à base de bitume anoblé et d'un voile de verre
- Le bardeau le plus robuste et le plus utilisé
- Valeur exceptionnelle pour son prix
- Extrêmement résistant à la décoloration



par exemple, simulation 3D avec le visualiseur de toit IKO

VICTORIAN® PLUS



 2,00	 **
 66	 10,2

Garantie platinum 10 années
15° - 85°

 14


** Utiliser Armourglass PLUS

SUPERGLASS®

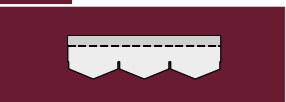






 2,00	 6,0
 87	 8,3

Garantie platinum 5 années
15° - 85°



 14


DIAMANT® PLUS

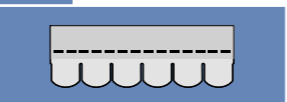






 2,00	 6,0
 60	 10,4

Garantie platinum 10 années
15° - 85°



 18


SUPERGLASS® BIBER








 2,00	 *
 87	 7,9

Garantie platinum 5 années
15° - 85°



 14


SUPERGLASS® HEX



 3,00	 8,9
 45	 6,8




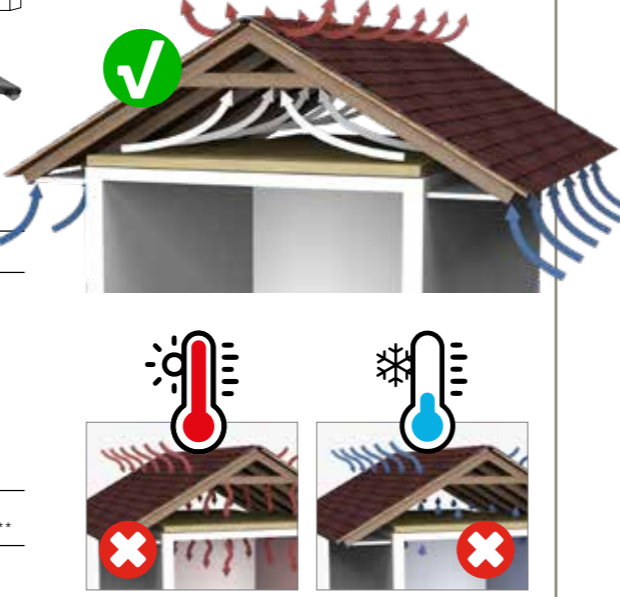
Garantie platinum 5 années
15° - 90°

 22


* Utiliser Superglass

AÉRATIONS

Incl. 120 x T (50 mm)

Armourvent® MULTI	Armourvent® MULTI PLUS	Armourvent® RIDGE PLUS
600 x 22,8 cm	600 x 28,5 cm	122 x 27,9 cm
Monarch® Victorian® PLUS Armourglass® PLUS	Cambridge Xtreme 9,5° Cambridge Xpress Monarch®-Diamant DiamantShield® PLUS ArmourShield® PLUS Diamant® PLUS Superglass®-Hex Superglass®-Biber Superglass®	Cambridge Xtreme 9,5° Cambridge Xpress Monarch®-Diamant DiamantShield® PLUS ArmourShield® PLUS Diamant® PLUS Superglass®-Hex Superglass®-Biber Superglass®
275 cm ² /m * min. 16,50 – max. 33,01 m ² /m **		258 cm ² /m * min. 15,48 – max. 30,97 m ² /m **
≥ 9,5°***		15°-45°





Armourvent® STANDARD	Armourvent® SPECIAL	Airhawk®	
45 x 43 x 11 cm	40 x 37 x 7,5 cm	Ø = 30,48 cm (12 inch)	Ø = 35,56 cm (14 inch)
Noir Brun	Noir Rouge	Noir Brun Alu gris	Alu gris
322 cm ² /pc. * min. 19,33 m ² /pc. ** max. 38,66 m ² /pc. **	30 cm ² /pc. * min. 1,80 m ² /pc. ** max. 3,60 m ² /pc. **	613 cm ² /pc. * min. 36,79 m ² /pc. ** max. 73,59 m ² /pc. **	852 cm ² /pc. * min. 51,14 m ² /pc. ** max. 102,28 m ² /pc. **
15°-45°	15°-90°	9,5°-45°	

* = Aire de ventilation | ** = surface de toit ventilée | *** = Suivre la pente minimale des bardeaux

IKO BASE

Une sous-couche bitumineuse modifiée APP pour une adhérence totale au chalumeau sous l'Armourvalley pour les toits à faible pente.


l x w (m)	12 x 1
pcs/palette	24
mm	2,1



l x w (m)	7,5 x 1
pcs/palette	25
mm	4




MASTIC ET CLOUS



Shingle Stick	Plastal Stick	Plastal	Clous galvanisés			Clous galvanisés			BOSTITCH clous en rouleau		
310 ml	310 ml	5 kg	1 kg			5 kg			7200 pcs.		
x 12/	x 12/	-	longueur	pcs.	m ²	longueur	pcs.	m ²	longueur	kg	m ²
Mastic a base de bitume élastomère Premium	Mastic a base de bitume élastomère	Mastic a base de bitume élastomère	20 mm ± 690 ± 20			20 mm ± 3450 ± 98			25 mm 12,65 ± 205		
			25 mm ± 582 ± 16			25 mm ± 2910 ± 83			31 mm 15,10 ± 205		
						30 mm ± 2480 ± 70					
						35 mm ± 2150 ± 61					

SOUS-COUCHES



	Armourbase® ECO	Armourbase® PRO	À quel point notre sous-couche IKO Armourbase Pro est-elle imperméable et résistante ?	Armourbase® PRO PLUS	Armourbase® STICK
SA (autocollant)	-	-		La partie superposante	Complètement autocollant
surface couvrante effective:					
≥ 21° - 85°	90 %	90 %		90 %	90 %
≥ 15° - 20°	50 %	50 %		90 %	90 %
≤ 15°	50 %	50 %	90 %	90 %	
l x w (m)	50 x 1	30 x 1		30 x 1	20 x 1
pieces/palette	20	40		33	45
mm	0,6	0,5		0,5	0,5

ARMOURVALLEY



01 NOIR
03 VERT AMAZONE
07 BRUN
10 ROUGE TUILE
31 ARDOISÉE
53 AUTUMN BROWN

Rouleau avec bitume modifié APP et assorti aux couleurs des bardeaux pour réaliser les noues ou a poser sur des toitures a faibles pentes adjacentes aux bardeaux.