

# Cambridge *Xpress*

A világ leggazdaságosabb  
**laminált zsindelye**




Cambridge Xpress,  
fejezze ki egyéniségét


Cambridge *Xpress*

# Cambridge Xpress

## Előnyök az Ön számára

- A világ leggazdaságosabb **zsindelye: nagyobb méret** (nagyobb fedés mint bármelyik más zsindelynél) és nagyon gyors felrakás 
- Extra széles szögelési felület, a „**Cambridge Xpress szögelési sáv**” a továbbfejlesztett szögelésért (kiváltképpen meredek tetőn) és a zsindelyek gyorsabb felrakásáért
- **Dupla rétegű**, laminált zsindely, természetes színekben és tónusokban.
- Kivételes vízzáró és időjárásálló tulajdonságai miatt a háztulajdonosok legjobb választása
- Tökéletes megoldás **felújítási** projektekre

Használja ki az **IKO**-előnyt:



**nagyobb** zsindely méret =   
**nagyobb fedés** a tetőjén



## Technikai adatok

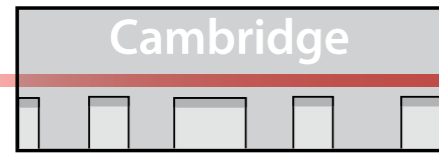


Hossz* (EN 544)	1038 mm (± 3)
Szélesség (EN 544)	349 mm (± 3)
Súly	± 12,9 kg/m <sup>2</sup>
Fedés/csomag	2,17 m <sup>2</sup>
Zsindely/csomag	14
Csomag/raklap	54

Granulátum tapadás (EN 12039)	max. 1,2 g
Húzószilárdság hossz* (EN 12311-1)	850 N/50 mm
Húzószilárdság kereszt* (EN 12311-1)	550 N/50 mm
Nyúlás hossz* (EN 12311-1)	3,50 %
Nyúlás kereszt* (EN 12311-1)	3,50 %
Szögkitépesi ellállás* (EN 12311-1)	140 N

Külső tűzreakció (EN 13501-5)	Broof(t1)
Tűzvesélyességi osztály (EN 13501-1)	Class E

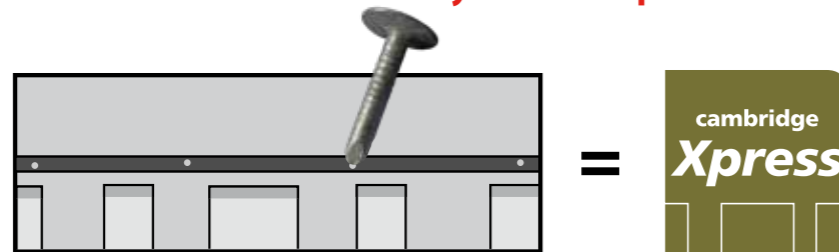
\*(regisztrált átlagértékek)



+ Cambridge Xpress szögelési sáv



**Gyorsabb és pontosabb** szögelés



## Színek



- 43 Amazon Green
- 49 Earthtone Cedar
- 50 Harvard Slate
- 51 Eastern Grey
- 52 Dual Black
- 53 Autumn Brown
- 54 Aged redwood
- 55 Riviera Red



### ➤ Szögelés és ragasztás

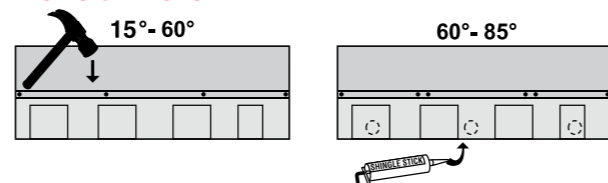
Az előírt szögelés a jó zsindefedés alapvető követelménye.

- A szegeket mindig a zsindefelületre merőlegesen verje mindaddig, míg a szegfej a zsindelet leszorítja, de nem mélyed bele.
- Hideg időben történő felrakás esetén hidegragasztó használata kötelező
- Szeles területen történő alkalmazáskor legalább a felső öt zsindelet sorot ragasztani kell!
- A bitumenes hidegragasztót takarékosan, 25 mm-nél nem nagyobb átmérőű pontokban kell használni
- A szögek pozícionálása:
  - Használjon 4 darab szöget a „Cambridge Xpress szögelési sáv”-ba helyezve, nagyjából 2,5 cm-re, illetve 33 cm-re mindkét végétől
  - Szög pozícionálás a laminált zsindelek számára: **XPRESS LANE = SZÖGELÉSI SÁV**




#### Megjegyzés:

A nagy dőlésszögű (>60°) tető fedése esetén és/vagy erősen szeles területen való fedéshez használjon további szögeket és kézi ragasztást IKO Shingle Stick hidegragasztóval



### ➤ Kezdősor



Superglass zsindeletről kerül kialakításra

- Először vágjon kezdősort Superglass téglány zsindeletről. A vágást a zsindelet hosszanti, tagozatokat elválasztó kivágások tetején át és keresztben végezze, a zsindelet teljes hosszában.
- Kezdje a kezdősort egy fél tagozattal rövidebbre vágott zsindelel, hogy a kezdősor elemek találkozásai ne eshessenek egybe az első zsindelet sor elemeinek találkozásával.



- A kezdősornak 6-10 mm-el kell túlnyúlnia az ereszszegély lemez végénél.

### ➤ Első sor és a felrakás menete

#### Első sor (2):

- Kezdje a felrakást egy egész zsindelel, amit az ereszszegély párhuzamosan, a kezdősorra fektetve szögel.
- Szögeljen a jobb felső ábrának megfelelően
- Folytassa a fedést a tető szélességében teljes zsindelellyel

#### Második sor (3):

Vágjon le 25 cm-t a Cambridge Xpress zsindelet bal szélétől és kezdje a felrakást az oromnál.

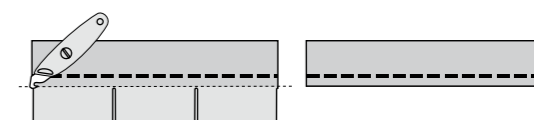
#### Harmadik és további sorok (4):

- Kezdje a harmadik sort egy olyan zsindelellyel, amelyből 50 cm-t levágott
- Minden további sornál további 25 cm-t vágjon a zsindeletből
- A szél hajtott eső elleni maximális védelem érdekében használjon hidegragasztót az oromnál

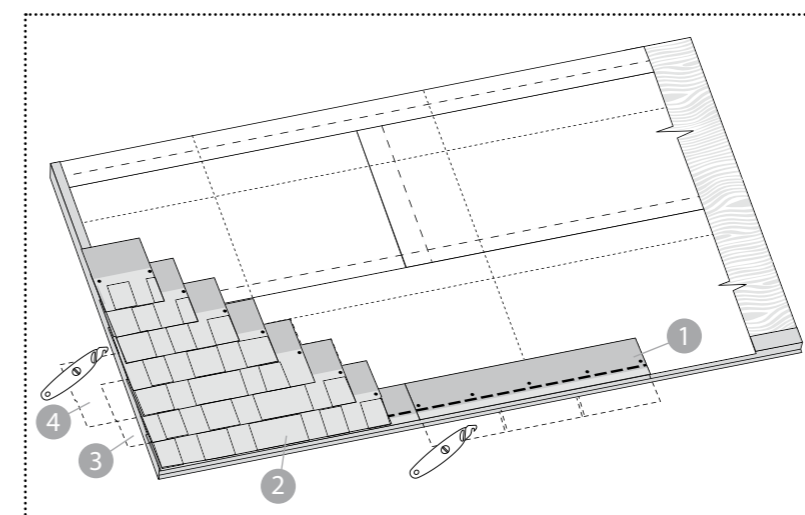
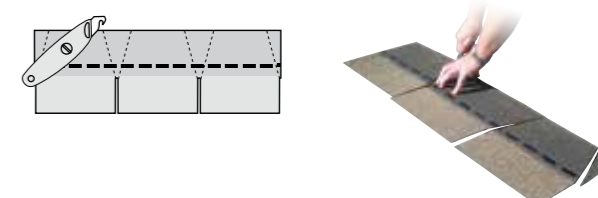
### ➤ Gerincek és élek

- Vágja szét a Superglass 3 tagozatú téglány zsindeleket a kivágások mentén.
- Hajlítsa rá mindegyik darabot a gerincre és a tagozat élétől 16 cm-re szögelje, 2,5 cm-re a szélétől. Minden gerincelemből 14 cm-nek szabad kilátszania.
- Az utolsó gerinczsindelet és a kilátszó szögeket Shingle Stick ragasztóval kell fedni.
- Hideg időben melegítsük fel a gerincelemeket felrakás előtt a repedés elkerülése érdekében.

Kezdősor **Cambridge Xpress**-hez (21 m/csomag)



Gerincelem **Cambridge Xpress**-hez (9 m/csomag)



cambridge  
**Xpress**



Dealer:

**IKO Sales International NV**

Truibroek 74

3945 Tessenderlo-Ham • Belgium

---

**T** +32 (0) 11/34 01 20

**F** +32 (0) 11/34 01 29

**E** residential.europe@iko.com

---

[www.iko.eu](http://www.iko.eu)

